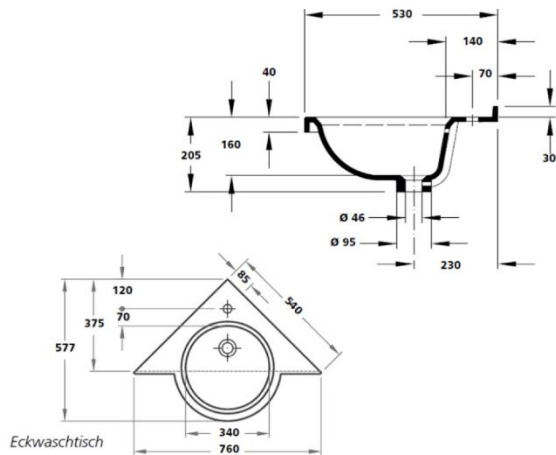


# Rockhausen

Wir können es einrichten.



## PROFIL

Beckeninnenmaß:	Ø 340 mm
Tiefe (Beckenmitte/Ablage):	530 / 340 mm
Frontblende:	H = 40 mm
Wischleiste mit Hohlkehle:	H = 30 mm
Länge Einzelwaschtisch:	600 – 2500 mm
Länge Eckversion:	760 mm
Länge Mehrfachwaschtisch:	ab 1200 mm

Befestigung:

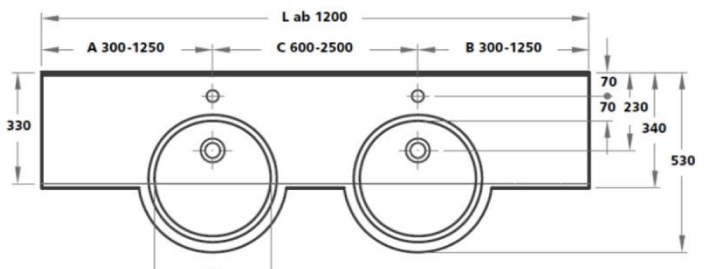
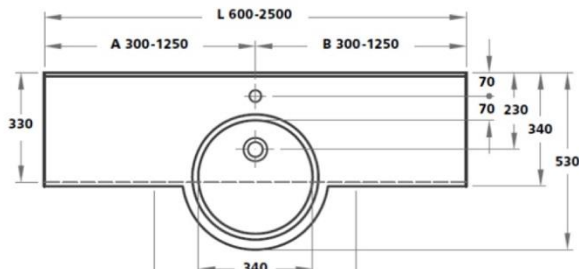
- Winkelkonsolen 310 mm
- bei Nischeneinbau zusätzlich Wandauflagewinkel 180 mm

Zusatzausstattung:

- Seitenteil fugenlos verklebt, links und/oder rechts

[DWG-Download](#)

Einzelwaschtisch (Länge ab 600 mm) / Mehrfachwaschtisch (Länge ab 1.200 mm)



## Ausschreibungstext Ablagewaschtisch Modell PROFIL:

aus copolymergebundenem Mineralwerkstoff VARICOR® (entspricht ISO-Norm 19712), homogenes, voll durchgefärbtes, porenloses Material, ohne Oberflächenversiegelung wie Gel-Coat oder Glasur, weitgehend resistent gegenüber Desinfektionsmitteln zur Flächen-/ Händedesinfektion (gemäß aktueller Liste der Desinfektionsmittel-Kommission des VAH – Verbund für angewandte Hygiene e.v.) und gebräuchlichen Chemikalien, hitzebeständig gegen Zigaretten- und Zigarettenasche, Standard-Uniweißstoffe (arktisch, weiß-alpin) wirken antibakteriell.

**Einzelwaschtisch** in einem Stück nach Maß gegossen, **Mehrfachwaschtisch** aus mehreren Einzelwaschtischen fugenlos miteinander verklebt und fertig konfektioniert, mit seitlichen Ablageflächen, bauseits bearbeitbar, Beckenform rund, mit/ohne Überlauf, mit Lochbohrung für Einlochbatterie, mit angeformter Wischleiste mit Hohlkehle, mit angeformter Frontblende, mit Möbelkante für Anschluss von Verkleidung / Badmöbel. Auch als Eckwaschtisch erhältlich.

**Profil** entspricht der CE-Kennzeichnung nach DIN EN 14688.



Ernst Rockhausen Söhne GmbH & Co. KG  
Apotheken + Objekteinrichtungen  
Andreas-Hecht-Straße 2  
D-04736 Waldheim

Tel.: +49 (0) 34327 / 956-0  
Fax: +49 (0) 34327 / 95627  
E-Mail: [info@rockhausen.de](mailto:info@rockhausen.de)  
Internet: [www.rockhausen.de](http://www.rockhausen.de)