

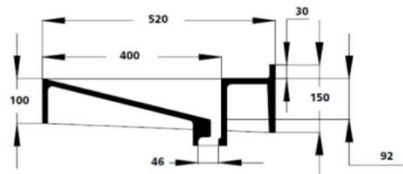
Rockhausen

Wir können es einrichten.



TRIGO INTEGRA 800 / 1000

| | |
|----------------------------|--|
| Beckeninnenmaß: | 500 x 400 mm |
| Tiefe: | 520 mm |
| Frontblende: | H = 100 mm |
| Wischleiste mit Hohlkehle: | H = 30 mm |
| Länge Einzelwaschtische: | Trigo Integra 800: 800 mm Trigo Integra 1000: 1000 mm |

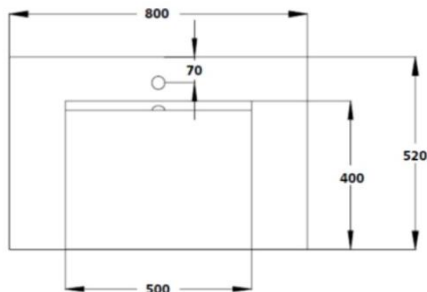


Befestigung: • Stockschrauben
(im Lieferumfang enthalten)

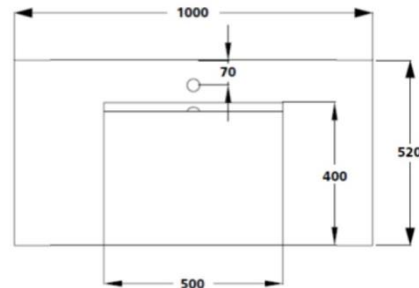
Zusatzausstattung: • Handtuchhalterausschnitt

[DWG-Download](#)

Einzelwaschtisch (Länge 800 mm)



Einzelwaschtisch (Länge 1.000 mm)



Ausschreibungstext Ablagewaschtisch Modell TRIGO INTEGRA 800 / 1000:

aus copolymergebundenem Mineralwerkstoff VARICOR® (entspricht ISO-Norm 19712), homogenes, voll durchgefärbtes, porenloses Material, ohne Oberflächenversiegelung wie Gel-Coat oder Glasur, weitgehend resistent gegenüber Desinfektionsmitteln zur Flächen-/ Händedesinfektion (gemäß aktueller Liste der Desinfektionsmittel-Kommission des VAH – Verbund für angewandte Hygiene e.v.) und gebräuchlichen Chemikalien, hitzebeständig gegen Zigarettenglut, gute antibakterielle Wirksamkeit bei de Standard-Uniweißstöne (arktis, weiß-alpin) gemäß ISO 22196.

Einzelwaschtisch in einem Stück gegossen, Länge 800 bzw. 1.000 mm, beidseitig geschlossen, unterfahrbar, Beckenform eckig, frei zugängliche Wasserablauffrinne mit direktem Übergang in die Ablauföffnung, ohne Überlauf, mit Lochbohrung für Einlochbatterie, mit angeformter Wischleiste mit Hohlkehle, mit angeformter Frontblende, mit Rückwand für Stockschraubenbefestigung.

Trigo Integra 800 / 1000 ist unterfahrbar und entspricht der CE-Kennzeichnung nach DIN EN 14688.



Ernst Rockhausen Söhne GmbH & Co. KG
Apotheken + Objekteinrichtungen
Andreas-Hecht-Straße 2
D-04736 Waldheim

Tel.: +49 (0) 34327 / 956-0
Fax: +49 (0) 34327 / 95627
E-Mail: info@rockhausen.de
Internet: www.rockhausen.de